



Presentatie onderzoek naar draagvlak voor afvalwaterinjectie in Schoonebeek

Onderzoeksverantwoording

Onderzoeksverantwoording (1)

Onderzoeksdoel

Het in kaart brengen van het draagvlak onder de inwoners van Schoonebeek voor de plannen van de NAM om de oliewinning in Schoonebeek te hervatten en het afvalwater te injecteren in de lege gasvelden van Schoonebeek.

Doelgroep

Alle inwoners van 18 jaar en ouder in Schoonebeek (postcode 7761) en de buurtschappen Padhuis, Vlieghuis, Weijerswold en Stieltjeskanaal.

Onderzoeksmethode

Kwantitatief onderzoek

Veldwerkperiode

27 mei t/m 12 juni 2023

Benadering

Er zijn in totaal 4.030 inwoners van 18 jaar en ouder per brief benaderd om deel te nemen aan het onderzoek. Het versturen van de brieven is verzorgd door de gemeenten Emmen en Coevorden.

Onderzoeksverantwoording (2)

Respons

Er zijn 1.397 begonnen aan de enquête; een responspercentage van 35%. Er zijn tijdens de responscheck 27 respondenten verwijderd uit de respons.

Dubbele codes

In totaal hebben 33 inwoners melding van dit probleem gemaakt. Zij hebben een nieuwe inlogcode ontvangen of ervoor gekozen om de enquête op papier in te vullen.

1.370

Respondenten levert met een betrouwbaarheid van 95% een maximale afwijking van 2,2% van de werkelijke situatie.

Onderzoeksverantwoording (3)

Steekproefverdeling			
Geslacht	Aantallen	Steekproef verdeling %	Werkelijke verdeling CBS%
Man	710	52%	50%
Vrouw	653	48%	50%
Anders	7	1%	
Totaal	1.370		
Kern			
	Aantallen	Steekproef verdeling %	Werkelijke verdeling CBS%
18-24 jaar	80	6%	9%
25-44 jaar	253	18%	24%
45-64 jaar	548	40%	37%
65 jaar en ouder	489	36%	29%
Totaal	1.370		

Herweging

De verdeling van de netto steekproef naar geslacht en leeftijdsgroepen is vergeleken met de werkelijke verdeling volgens het CBS. Om de verhoudingen helemaal recht te krijgen is een herweging toegepast op de leeftijdsgroepen.

Resultaten

Voor of tegen de afvalwaterinjectie in Schoonebeek

Een meerderheid van de inwoners is tegen het injecteren van afvalwater in de lege gasvelden van Schoonebeek



7%

Geen mening

57%

Onder de tegenstanders, geeft 5% aan er wel voor open te staan onder aanvullende voorwaarden.

Inwoners onder de 65 jaar zijn significant vaker tegen de afvalwaterinjectie (62%).

Tegenstanders

36%

Bij 65-plussers zijn procentueel evenveel voorstanders als tegenstanders te vinden (46%).

Voorstanders

De ontzorgtafel (1)

De 'ontzorgtafel' is inmiddels een bekend begrip

Bent u bekend met de 'ontzorgtafel'?



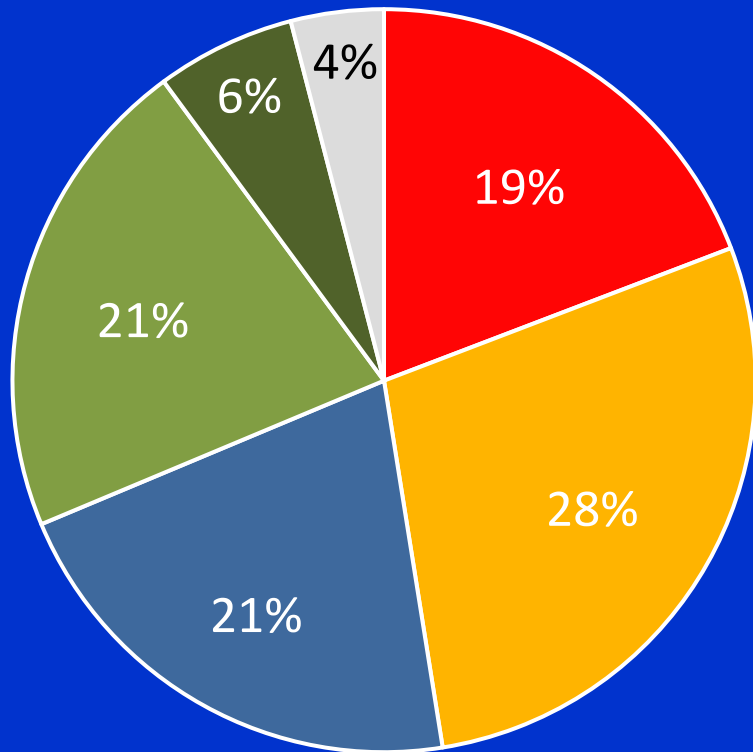
Opvallend is dat naarmate inwoners een hogere leeftijd hebben, ze vaker weleens van de 'ontzorgtafel' hebben gehoord en (enigszins) weten wat daar besproken wordt.

De ontzorgtafel (2)

Het beeld over de 'ontzorgtafel' is vaker negatief dan positief

De belangen van inwoners worden aan de 'ontzorgtafel' voldoende geborgd.

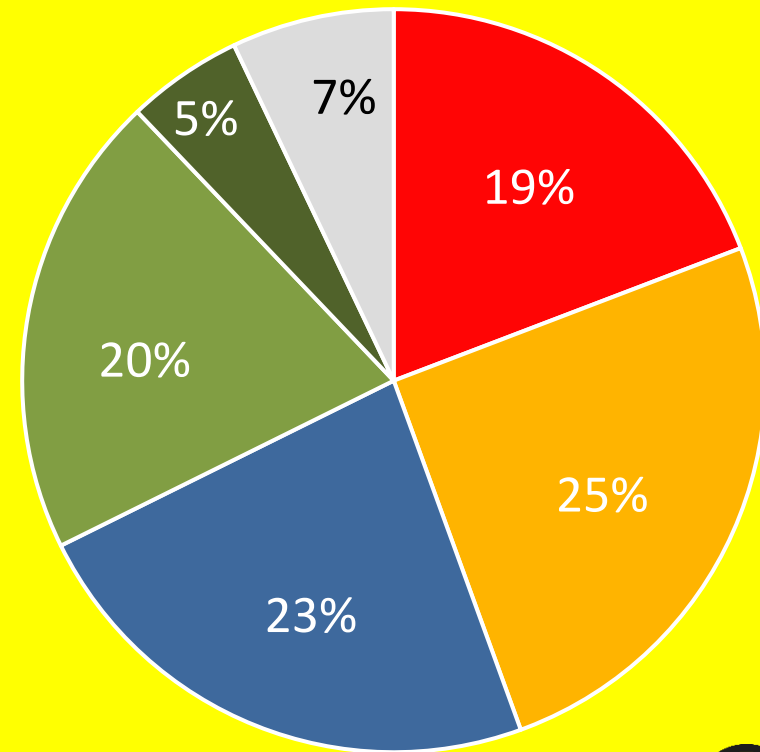
■ Helemaal niet mee eens ■ Niet mee eens ■ Neutraal
■ Mee eens ■ Helemaal mee eens ■ Weet ik niet



N=834

Aan de 'ontzorgtafel' worden alle alternatieven voor het verwerken van afvalwater met een open vizier besproken.

■ Helemaal niet mee eens ■ Niet mee eens ■ Neutraal
■ Mee eens ■ Helemaal mee eens ■ Weet ik niet



N=834

Gevolgen (1)

Acht op de tien inwoners is (enigszins) bang voor gevolgen van de afvalwaterinjectie

Bent u bang dat de afvalwaterinjectie door de NAM

Percentage "ja" plus "enigszins"



Vrouwen zijn voor alle genoemde mogelijke gevolgen significant vaker (enigszins) bang dan mannen.

Verder heerst er relatief minder angst voor de gevolgen van de afvalwaterinjectie onder 65-plussers.

Voorstanders van de afvalwaterinjectie zijn minder vaak (enigszins) bang voor de gevolgen van de afvalwaterinjectie dan tegenstanders.

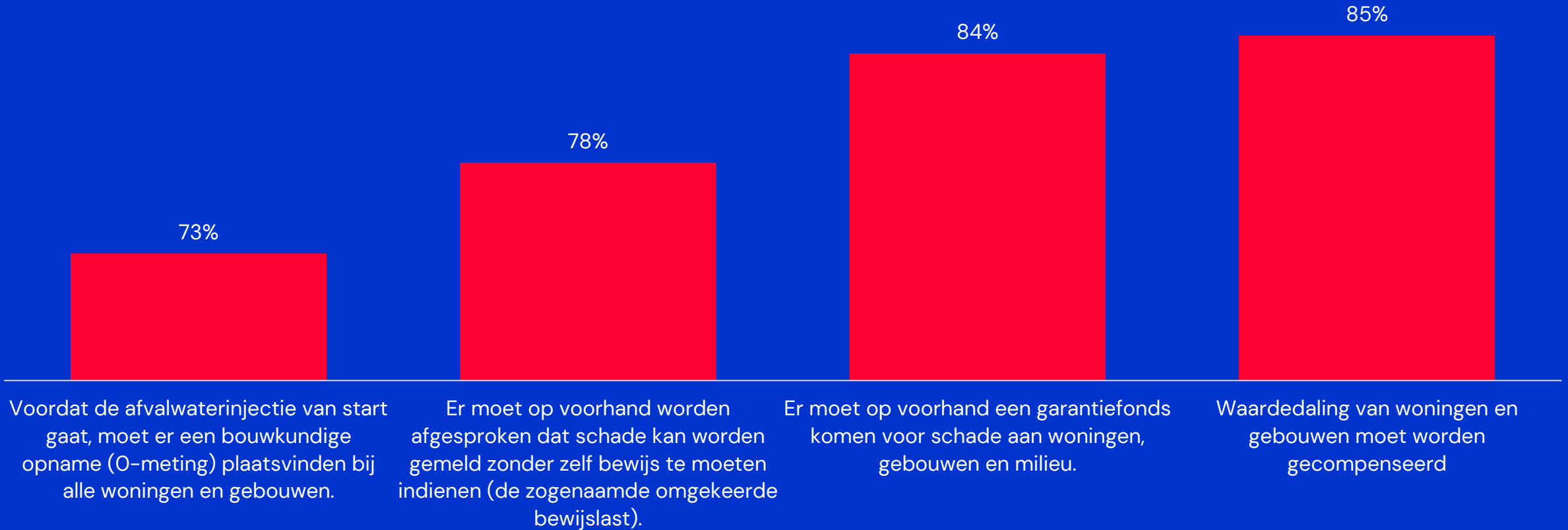
De gevolgen voor het klimaat en milieu heeft voor een meerderheid verder een negatieve invloed op hoe men tegenover de hervatting van de oliewinning staat. Hierbij beïnvloedt het gebruik van schoon water (67%) de publieke opinie nog vaker op een (enigszins) negatieve manier dan de CO2 uitstoot (53%).

Garanties en afspraken

Er wordt door een ruime meerderheid van de inwoners waarde gehecht aan garanties en afspraken

In hoeverre bent u het eens met de onderstaande stellingen?

Percentage "mee eens" plus "helemaal mee eens"



N=1370

Investeren in de regio

Waar moet dit geld binnen het Schoonebeker winningsgebied wat u betreft in worden geïnvesteerd?



N=1370

De top drie van meest genoemde investeringsbestemmingen is gelijk onder voor- en tegenstanders van de afvalwaterinjectie

Inwoners in de leeftijdscategorie 25 t/m 44 jaar hechten nog meer waarde aan investeringen in voorzieningen die bijdragen aan de leefomgeving (65% vs. 56%).

Conclusie

- Een meerderheid (57%) van de inwoners is tegen het voorstel van de NAM om afvalwater te injecteren in de lege gasvelden van Schoonebeek.
- Meer dan acht op de tien (86%) inwoners kennen de 'ontzorgtafel' op zijn minst van naam. Ruim de helft (58%) volgt ook (enigszins) wat daar besproken wordt. Het beeld over de 'ontzorgtafel' is vaker negatief dan positief.
- Acht op de tien inwoners is (enigszins) bang voor gevolgen van de afvalwaterinjectie. De meeste angst heerst er met betrekking tot vervuiling van het oppervlaktewater en de bodem.
- Er wordt door een ruime meerderheid van de inwoners waarde gehecht aan garanties en afspraken, mocht worden besloten dat het vervuilde water kan worden geïnjecteerd in de lege gasvelden van Schoonebeek.
- Bij hervatting van de oliewinning vloeit een gedeelte van de opbrengsten terug naar de regio. De top 3 investeringsbestemmingen zijn: verduurzamen van de woningen van gebiedsbewoners (68%), investeren in voorzieningen die bijdragen aan de leefomgeving (58%) en investeren in de infrastructuur (42%).